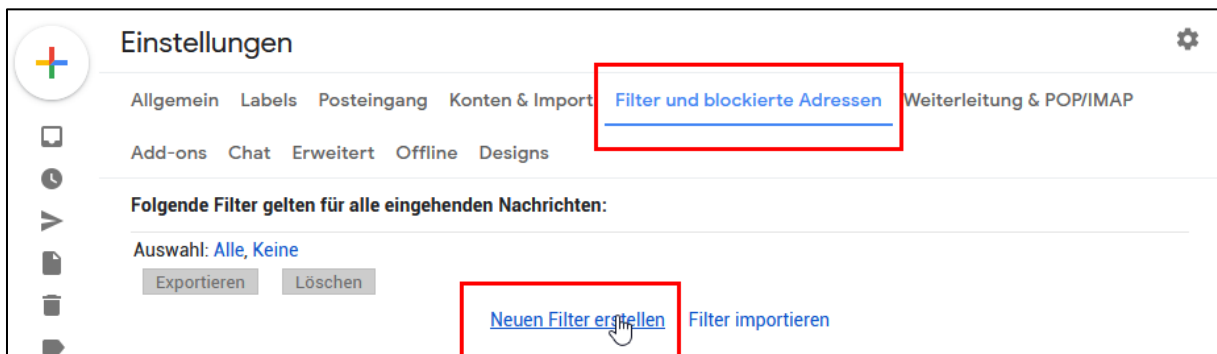
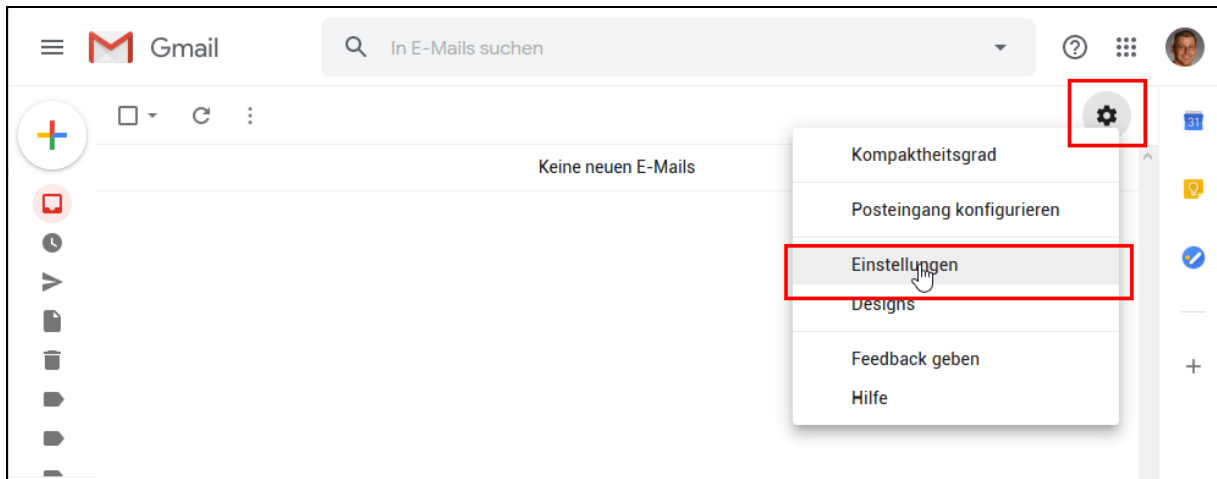
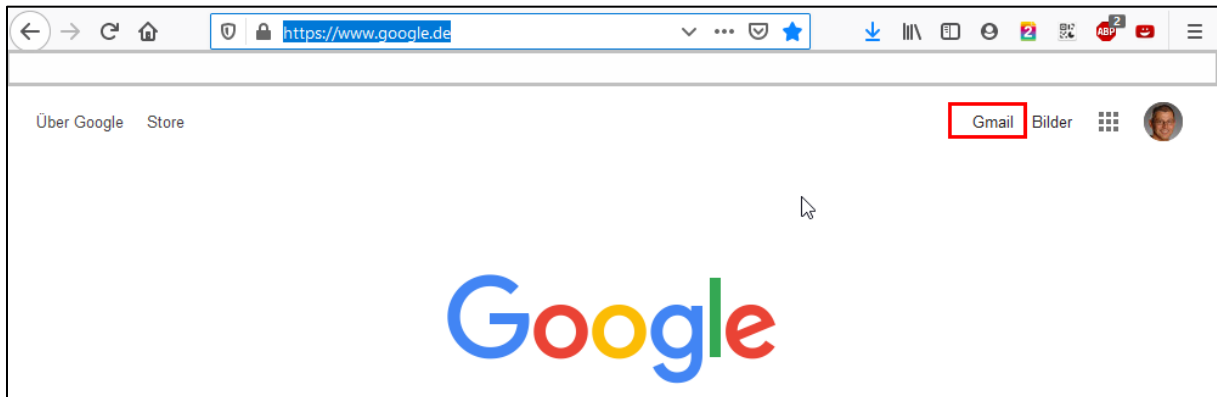


Anleitung zum Erstellen eines Filters, damit Mails von @gg-badems.org nicht mehr als Spam einsortiert werden:

Zuerst muss man sich bei Google ([www.google.de](https://www.google.de)) anmelden:



🔍 In E-Mails suchen

Von @gg-badems.org

An

Betreff

Enthält die Wörter

Enthält nicht

Größe Größer als MB

Mit Anhang  Chats ausklammern

Filter erstellen Suchen

🔍 from:(@gg-badems.org) ✕

← Bei Eingang einer Nachricht, die diesen Suchkriterien entspricht:

- Posteingang überspringen (Archivieren)
- Als gelesen markieren
- Markieren
- Label anwenden: [Label auswählen...](#)
- Weiterleiten an: [Adresse auswählen...](#) [Weiterleitungsadresse hinzufügen](#)
- Löschen
- Nie als Spam einstufen
- Immer als wichtig markieren
- Nie als wichtig markieren
- Kategorisieren als: [Kategorie auswählen...](#)
- Filter auch auf 0 passende Konversationen anwenden.

Hinweis: Der Filter wird auf alte Konversationen im Spamordner oder im Papierkorb nicht angewendet.

🔍 [Weitere Informationen](#)

Filter erstellen